

VINNUMARKAÐURINN Á ÍSLANDI

Yfirlit, horfur og þjónusta Vinnumálastofnunar – Febrúar 2019

Skráð atvinnuleysi var 3,1% í febrúar

Skráð atvinnuleysi í febrúar mældist 3,1% og voru að jafnaði 5.690 einstaklingar á atvinnuleysissskrá í mánuðinum. Að meðaltali fjölgaði atvinnulausum um 288 á atvinnuleysissskrá frá janúar. Alls voru í febrúar 1.392 fleiri á atvinnuleysissskrá en í febrúar 2018.

Alls voru 3.112 karlar að jafnaði atvinnulausir í febrúar og 2.578 konur og var atvinnuleysi 3,1% meðal karla og 3,2% meðal kvenna. Atvinnuleysi jókst um 0,2 prósentustig milli mánaða hjá körlum og 0,1 prósentustig hjá konum.

Í febrúar tóku 1.572 einstaklingar þátt í úrræðum eða starfsþjálfunarverkefnum. Flestir eða 733 einstaklingar fóru í ýmiss konar grunnúrræði.

Alls fóru 617 einstaklingar af skrá í febrúarmánuði, þar af fóru 363 í vinnu eða um 59%.

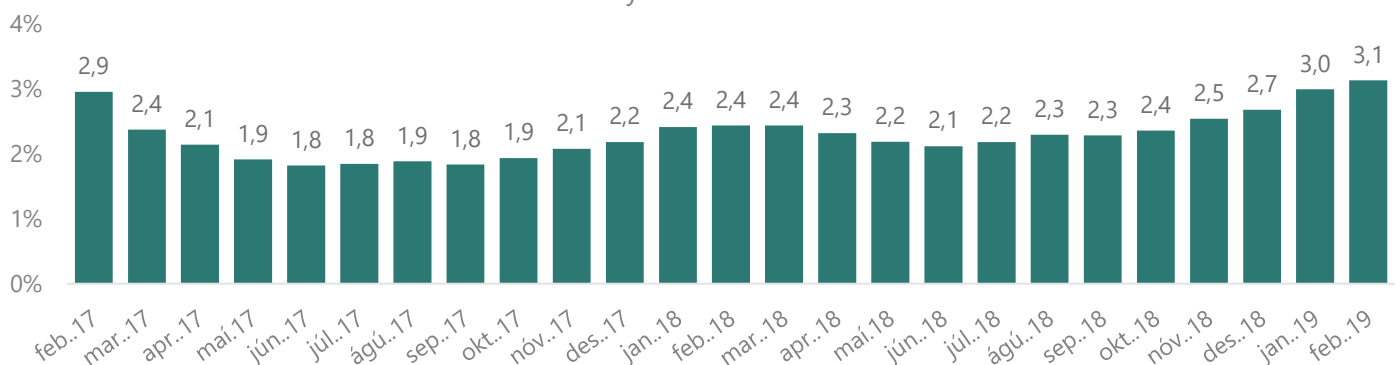
Alls komu inn 149 ný störf sem auglýst voru í vinnu- miðlun hjá Vinnumálastofnun í febrúar. Um nokkuð fjölbreytt störf var að ræða en mest störf verkafólks í iðnaði, landbúnaði og fleiru eða 37 störf.

Atvinnuleitendur á Íslandi hafa þann möguleika að geta farið í atvinnuleit innan annars EES-ríkis í allt að þrjá mánuði og halda atvinnuleysisbótum sínum, fái þeir útgefið svokallað U2 vottorð sem Vinnumálastofnun hefur umsýslu með. Í febrúar voru gefin út 57 slík vottorð til einstaklinga sem fóru í atvinnuleit til Evrópu.

Í febrúar gaf Vinnumálastofnun út 185 atvinnuleyfi til útlendinga til að starfa hér á landi. Af útgefnum leyfum voru 47 til nýrra útlendinga á íslenskum vinnumarkaði og 138 leyfi voru framlengd.

Alls voru 2.192 erlendir ríkisborgarar án atvinnu í lok febrúar eða um 36% allra atvinnulausra. Í febrúar 2018 var hlutfall erlendra ríkisborgara 29% allra atvinnulausra. Þessi fjöldi samsvarar um 6,3% atvinnuleysi meðal erlendra ríkisborgara í febrúar s.l.

Skráð atvinnuleysi frá feb. 2017 til feb. 2019



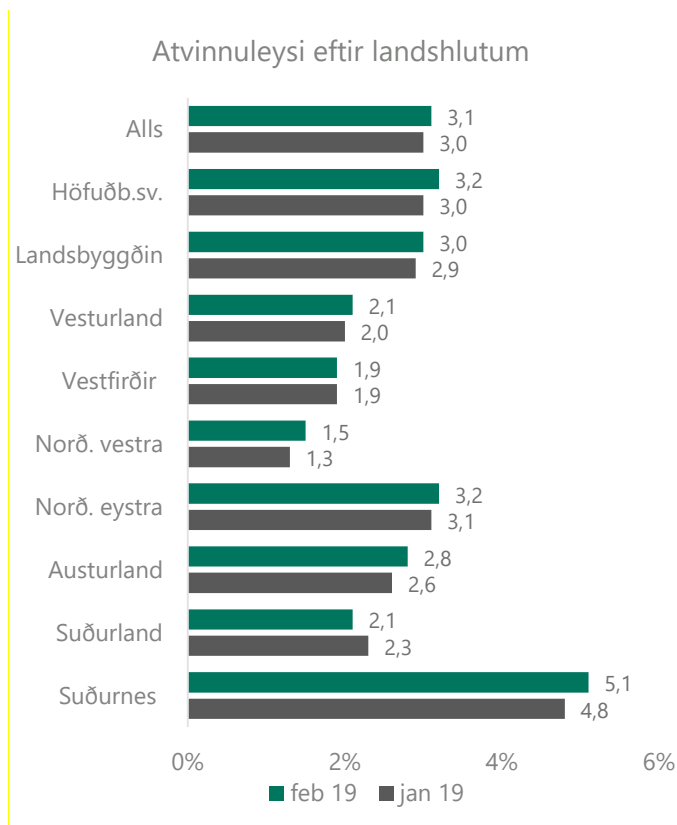
Greining atvinnuleysis

Atvinnuleysi í febrúar og horfur til næstu mánaða

Skráð atvinnuleysi í febrúar mældist eins og fyrr segir 3,1% og voru að jafnaði 5.690 einstaklingar á atvinnuleysissskrá í mánuðinum. Að meðaltali fjölgaði atvinnulausum um 288 á atvinnuleysissskrá frá janúar. Alls voru í febrúar 1.392 fleiri á atvinnuleysissskrá en í febrúar 2018.

Búseta atvinnulausra, kyn og aldur

Atvinnuleysi var mest á Suðurnesjum í febrúar eða 5,1% og 3,2% á höfuðborgarsvæðinu svo og á Norðurlandi eystra, en minnst á Norðurlandi vestra 1,5%.



Alls voru 3.112 karlar að jafnaði atvinnulausir í febrúar og 2.578 konur og var atvinnuleysi 3,1% meðal karla og 3,2% meðal kvenna. Atvinnuleysi jókst um 0,2 prósentustig milli mánaða hjá körlum og 0,1 prósentustig hjá konum.

Alls voru 812 einstaklingar á aldrinum 18-24 ára atvinnulausir í lok febrúar í ár sem samsvarar um 3,2% skráðu atvinnuleysi. Atvinnulausum ungmennum hefur

fjölgað um 213 frá febrúar 2018 þegar fjöldi atvinnulausra á þessu aldursbili var 599.

Lengd atvinnuleysis

Alls höfðu 1.137 verið án atvinnu í meira en 12 mánuði í lok febrúar en voru 926 í febrúarlok 2018. Hefur þeim því fjölgað um 211 milli ára. Hlutfall langtímaatvinnulausra var um 18,5% af öllum á atvinnuleysissskrá í febrúar í 2019 en 19,9% í febrúar árið 2018.

Atvinnugreinar og starfsstéttir

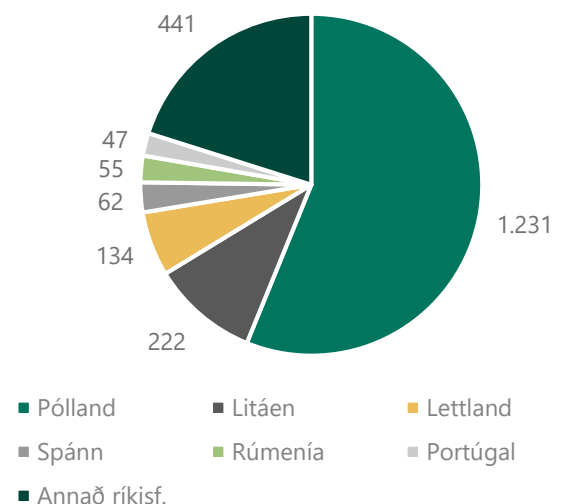
Atvinnulausum fjölgaði í flestum atvinnugreinum í febrúar 2019 frá febrúar 2018 nema í l fræðslustarfsemi og litlar breytingar voru í landbúnaði. Mesta fjölgunin var á fjölda atvinnulausra í flutningum, ýmsri sérhæfðri þjónustu og mannvirkjastarfsemi.

Að því er varðar fjölda atvinnulausra eftir starfsstéttum þá fjölgaði atvinnulausum, mest meðal véla- og vélgæslufólks frá febrúar 2018, í sjávarútvegi, í þjónustustörfum og meðal verkafólks en minnst meðal sérfræðinga svo og sérmenntaðs starfsfólks.

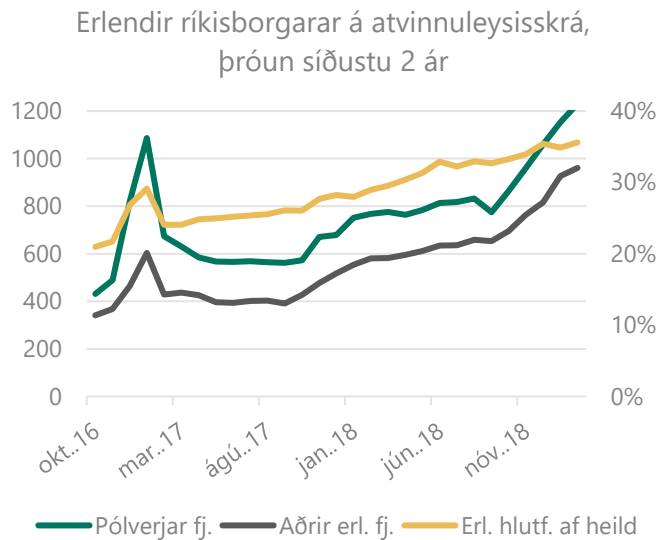
Atvinnulausir erlendir ríkisborgarar

Alls voru 2.192 erlendir ríkisborgarar án atvinnu í lok febrúar eða um 36% allra atvinnulausra. Í febrúar 2018 var hlutfall erlendra ríkisborgara 29% allra atvinnulausra. Þessi fjöldi samsvarar um 6,3% atvinnuleysi meðal erlendra ríkisborgara.

Fjöldi atvinnulausra erlendra ríkisborgara skipt eftir þjóðerni í lok feb. 2019



Flestir erlendir ríkisborgarar á atvinnuleysissskrá komu frá Póllandi eða 1.231, sem er um 56% allra erlendra ríkisborgara á atvinnuleysissskrá. Því næst koma Litháar og Lettar en færri af öðrum þjóðernum.



Horfur til næstu mánaða

Gera má ráð fyrir að skráð atvinnuleysi muni ekki breytast mikið í mars og verða á bilinu 2,9% til 3,2%.

GREIÐSLUSTOFA GREIDDI
1.417 milljónir í febrúar

Þar af voru:

- 1.296 milljónir** vegna hefðbundinna atvinnuleysistrygginga.
- 40 milljónir** vegna barnadagpeninga.
- 81 milljón** vegna tekjutengdra atvinnuleysistrygginga.

Þjónusta við atvinnuleitendur

Vinnumiðlun, ráðgjöf og þjónusta við einstaka hópa

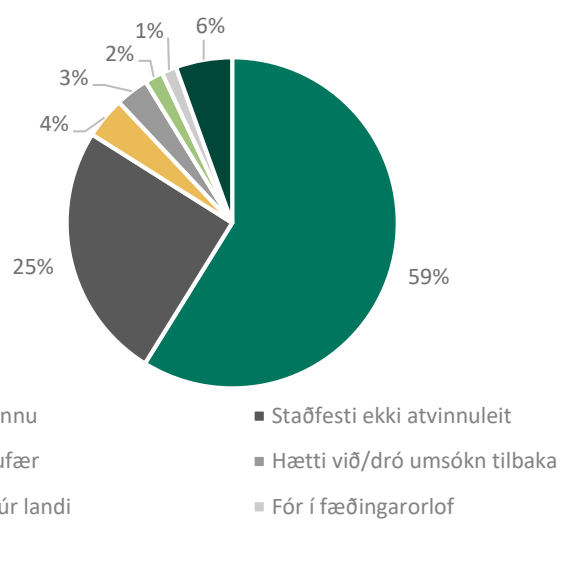
Atvinnuleitendur sem fóru af skrá

Alls fóru 617 einstaklingar af skrá í febrúarmánuði, þar af fóru 363 í vinnu eða um 59%. Þá voru 175 (28%) einstaklingar afskráðir því þeir staðfestu ekki atvinnuleit í lok febrúar eða drógu umsókn til baka. Gera má ráð fyrir að stór hluti þeirra hafi farið í vinnu.

Ýmsar aðrar ástæður eru fyrir afskráningu þeirra sem eftir standa, t.d. voru 25 einstaklingar afskráðir þar sem þeir voru óvinnufærir, 11 einstaklingar fluttu úr landi og 9 fóru í fæðingarorlof.

Hlutfallslega afskráðust fleiri karlar en konur í febrúar, 54% voru karlar en 46% konur. Um 82% afskráðra eða 507 manns höfðu verið atvinnulausir í innan við hálf t.ár og 9% (58) í 6 til 12 mánuði. Um 8% afskráðra (52) höfðu verið atvinnulausir lengur en eitt ár.

Ástæður þess að fólk fór af atvinnuleysissskrá í febrúar 2019



Hlutfallslega voru flestir afskráðra í aldurshópnum 18-29 ára eða 32%. Um 30% voru 30-39 ára og 21% 50 ára

eða eldri. Fæstir afskráðra voru í aldurshópnum 40-49 ára eða 17%.

Auglýst störf í vinnumiðlun í febrúar

Alls komu inn 149 ný störf sem auglýst voru í vinnumiðlun hjá Vinnumálastofnun í febrúar. Um nokkuð fjölbreytt störf var að ræða en mest störf verkafólks í iðnaði, landbúnaði og fleiru eða 37 störf. Þá voru auglýst 26 störf verkafólks í þjónustu og 24 þjónustustörf. Flest auglýstra starfa teljast almenn störf eða um 89%. Annað er átaksverkefni eða reynsluráðning. Flest þessara starfa eða 42% voru á höfuðborgarsvæðinu, 14% á Austurlandi og 13% á bæði Suðurlandi og Vesturlandi. Þá voru 18% annars staðar á landinu.

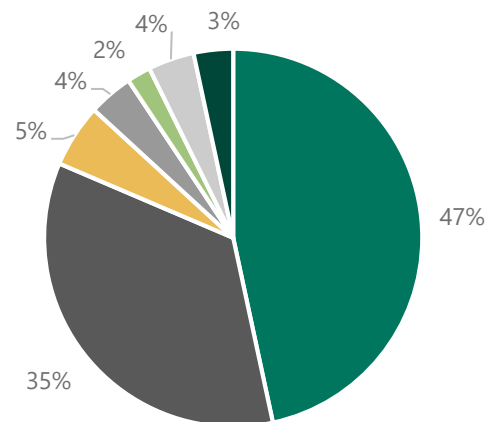
Auglýst störf eftir starfsstétt	Fjöldi	Hlutfall
Stjórnunar- /sérfræði- /skrifstofustörf	16	11%
Þjónustustörf	24	16%
Afgreiðslustörf	24	16%
Iðnaðarmenn	22	15%
Verkafólk í þjónustu	26	17%
Verkafólk í iðnaði, landbúnaði o.fl.	37	25%
Samtals	149	100%

Þátttaka í vinnumarkaðsúrræðum

Einn hluti vinnumarkaðsaðgerða er að bjóða atvinnuleitendum upp á fundi, viðtöl, námskeið, námsleiðir, endurhæfingu og önnur úrræði sem eru til þess fallin að styrkja stöðu atvinnuleitandans í atvinnuleit sinni. Þá stendur atvinnuleitendum sem verið hafa atvinnulausir um lengri tíma til boða að taka þátt í starfsþjálfun og frumkvöðlastarfi innan fyrirtækja eða stofnana og fara þá af skrá tímabundið á meðan á úrræðinu stendur.

Í febrúar tóku 1.572 einstaklingar þátt í úrræðum eða starfsþjálfunarverkefnum. Flestir eða 733 einstaklingar fóru í ýmiss konar grunnúrræði. Grunnúrræði eru stutt úrræði sem standa öllum atvinnuleitendum til boða. Þar má nefna starfsleitarnámskeið, ferilskrárgerð, markmiðasetningu og sjálfsstyrkingu. Þá fóru 547 einstaklingar á ýmiss konar námskeið. Í flestum tilvikum var þar um að ræða íslenskunámskeið fyrir útlendinga en nokkrir fóru á tölvu- og bókhaldsnámskeið eða önnur starfstengd námskeið. Þá voru 85 einstaklingar skráðir í lengra nám á framhalds- eða háskólastigi og 60 einstaklingar voru í endurhæfingarúrræðum.

Þátttaka í námskeiðum og úrræðum í febrúar 2019



- Grunnúrræði
- Námskeið
- Námskeið í framh.sk./háskóla
- Próun viðsk, hugm.
- Starfsþjálfun
- Sértek úrræði/vinnusamn
- Endurhæf. Ofl. Atvinnutengt

Atvinnuleitendur hafa haft möguleika á að vinna að þróun eigin viðskiptahugmynda með aðstoð ráðgjafar og handleiðslu til þess að skapa sér starf til framtíðar. Í febrúar unnu 32 einstaklingar að slíkri hugmynd. Þá voru 62 einstaklingar í starfstengdum vinnumarkaðsúrræðum, flestir í almennri starfsþjálfun eða í frumkvöðlastarfi innan fyrirtækja og stofnana.

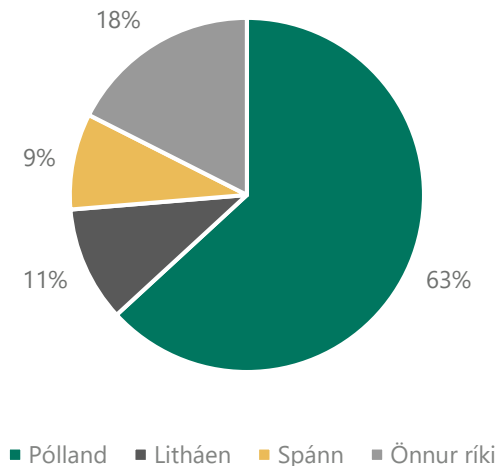
Loks voru 53 einstaklingar með vinnusamning öryrkja eða önnur sértæk úrræði í febrúar. Vinnusamningar öryrkja eru endurgreiðslusamningar við atvinnurekendur sem hafa ráðið fólk með skerta starfsgetu til starfa. Þeim samningum er ætlað að auka tækifæri atvinnuleitenda með skerta starfsgetu til að ráða sig í vinnu á almennum markaði.

Atvinnuleit og flutningur atvinnuleysis-tryggingaréttinda milli Íslands og EES-ríkja

Atvinnuleitendur á Íslandi hafa þann möguleika að geta farið í atvinnuleit innan annars EES-ríkis í allt að þrjú mánuði og halda atvinnuleysisbótum sínum, fái þeir útgefið svokallað U2 vottorð sem Vinnumálastofnun hefur umsýslu með. Í febrúar voru gefin út 57 slík vottorð til einstaklinga sem fóru í atvinnuleit til Evrópu. Flestir fóru í atvinnuleit til Póllands eða 36 einstaklingar, sex einstaklingar fóru til Litháen og fimm fóru til Spánar. Þá voru gefin út 10 vottorð til viðbótar til átta annarra

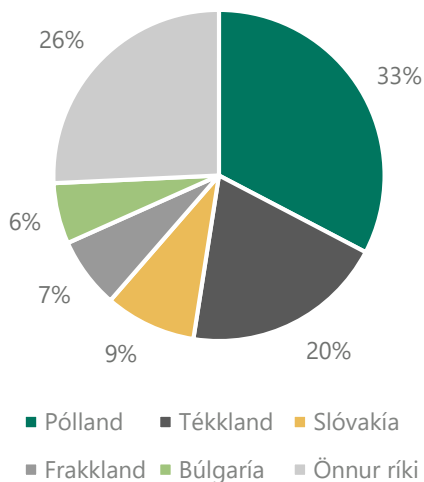
ríkja. Í febrúar komu fimm einstaklingar til landsins í atvinnuleit með slíkt vottorð frá öðrum EES-ríkjum.

Útgefin U2 vottorð vegna atvinnuleitar í öðru EES ríki, febrúar 2019



Einstaklingar sem hafa unnið á Íslandi hafa einnig þann möguleika að óska eftir staðfestingu á atvinnuleysis-tryggingu sinni með það að markmiði að flytja hana til annars EES-ríkis. Í slíkum tilvikum sækja þeir um U1 vottorð. Í febrúar var gefið út 101 U1 vottorð. Líkt og oftast áður voru flest vottorðin gefin út til Póllands (33), 20 vottorð voru gefin út til Tékklands og 9 til Slóvakíu. Þau sem eftir standa, eða 39 vottorð, voru gefin út til 14 annarra ríkja.

Útflutt réttindi í atvinnuleysistryggingakerfinu eftir löndum, febrúar 2019



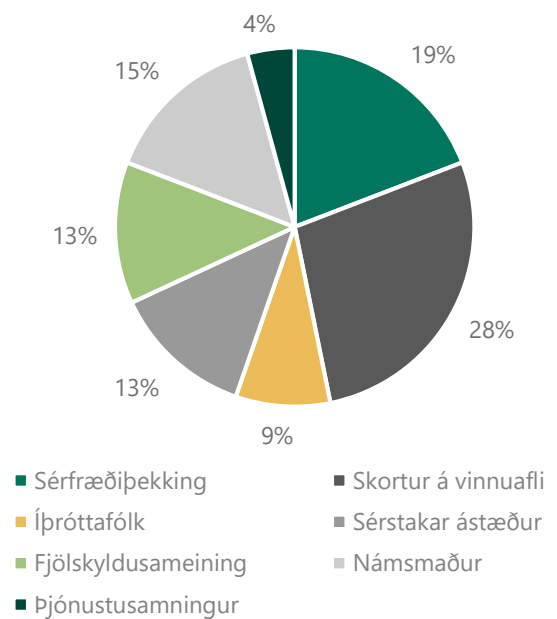
Útlendingar

Atvinnuleyfi, erlend þjónustufyrirtæki og starfsmannaleigur

Atvinnuleyfi

Í febrúar gaf Vinnumálastofnun út 185 atvinnuleyfi til útlendinga til að starfa hér á landi. Af útgefnum leyfum voru 47 til nýrra útlendinga á íslenskum vinnumarkaði og 138 leyfi voru framlengt.

Ný atvinnuleyfi eftir tegund í febrúar 2019



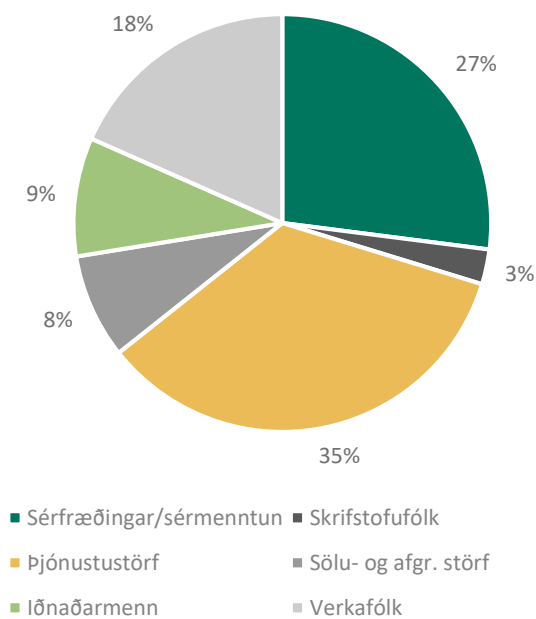
Flestir sem fengu útgefið atvinnuleyfi í febrúar, hvort sem var nýtt eða framlengt, fengu námsmannaleyfi eða 82 leyfi. Þá voru gefin út 35 leyfi vegna sérfræðipekkingar og 29 leyfi vegna skorts á vinnuafli. Þegar atvinnuleyfi eru skoðuð eftir starfsgreinum í febrúar eru flest leyfi gefin út vegna þjónustustarfa s.s. á veitingahúsum og við umönnun (35%). Um 27% vegna starfa sem krefjast sérfræðipekkingar eða sérmenntunar

og 18% vegna starfa verkafólks í fiskvinnslu og iðnaði og skyldum greinum.

Erlend þjónustufyrirtæki og starfsmannaleigur

Samkvæmt skráningu til Vinnumálastofnunar voru 13 erlend þjónustufyrirtæki starfandi í febrúar 2019 með samtals 79 starfsmenn. Þá voru starfsmenn starfsmannaleiga, innlendra og erlendra, samtals 1.086 í febrúar á vegum 26 starfsmannaleiga. Flestir starfsmenn starfsmannaleiga koma frá Póllandi eða 65%, 19% eru frá Litháen og 5% frá Lettlandi. Þeir sem eftir standa, eða um 11% starfsmanna, koma frá 11 öðrum ríkjum.

Atvinnuleyfi eftir starfsgreinum í febrúar 2019



ÁBYRGÐASJÓÐUR LAUNA GREIDDI

92 launamönnum
vangoldin laun vegna gjaldþrota
fyrirtækja í febrúar.

FÆÐINGARORLOFSSJÓÐUR GREIDDI

1.103 milljónir febrúar
til 4.260 foreldra

Sjá nánar tölulegar upplýsingar í [excelskjöllum](#) og á [mælaborði](#) Vinnumálastofnunar.

Ítarlegri upplýsingar um atvinnuleysi og þróun þess má finna á vefsíðu okkar:

Mælaborðið sýnir atvinnuleysistöður út frá ýmsum þáttum 2 ár aftur í tímann, þar sem sjá má á myndrænan hátt samanburð eftir bakgrunni s.s. kyni, aldri og sveitarfélögum.

Excelskjöl með tölulegum upplýsingum yfir lengri tímabil, ítarlega niður brotið eftir bakgrunnspáttum.

Pdf skjöl fylgja mánaðarskýrslu og auðvelt er að prenta út. Þar er að finna samanburð við fyrri mánuð og sama mánuð fyrir ári síðan, brotið niður m.a. eftir kyni og aldri.

Hér er að finna upplýsingar um mælingu á skráðu atvinnuleysi og aðrar forsendur fyrir tölum Vinnumálastofnunar um atvinnuleysi og fjölda atvinnulausra