

# VINNUMARKAÐURINN Á ÍSLANDI

Yfirlit, horfur og þjónusta Vinnumálastofnunar –Maí 2019

## Skráð atvinnuleysi var 3,6 % í maí

Skráð atvinnuleysi í maí mældist 3,6% og lækkaði um 0,1 prósentustig frá apríl.

Að jafnaði voru 6.767 einstaklingar á atvinnuleysissskrá í maí og fækkaði um 36 frá apríl. Atvinnuleysi hefur ekki verið meira síðan í mars 2015 þegar það mældist sama og nú. Alls voru 2.677 fleiri á atvinnuleysissskrá í maí 2019 en í maí árið áður.

Alls voru 3.697 karlar að jafnaði atvinnulausir í maí og 3.070 konur og var atvinnuleysi 3,5% meðal karla og 3,7% meðal kvenna. Atvinnuleysi lækkaði um 0,1 prósentustig milli mánaða hjá körlum svo og konum.

Gera má ráð fyrir að skráð atvinnuleysi muni lækka í júní vegna áhrifa árstíðarsveiflu og verða á bilinu 3,3% til 3,5%.

Í maí tóku 1.149 einstaklingar þátt í úrræðum eða starfsþjálfunarverkefnum. Flestir, eða 417 einstaklingar, fóru í ýmiss konar grunnúrræði.

Alls fóru 977 einstaklingar af skrá í maímánuði, þar af fóru 705 í vinnu eða um 72%.

Alls komu inn 238 ný störf sem auglýst voru í vinnu- miðlun hjá Vinnumálastofnun í maí. Um nokkuð fjölbreytt störf var að ræða en mest störf verkafólks í iðnaði, landbúnaði og skyldum greinum eða 88 störf.

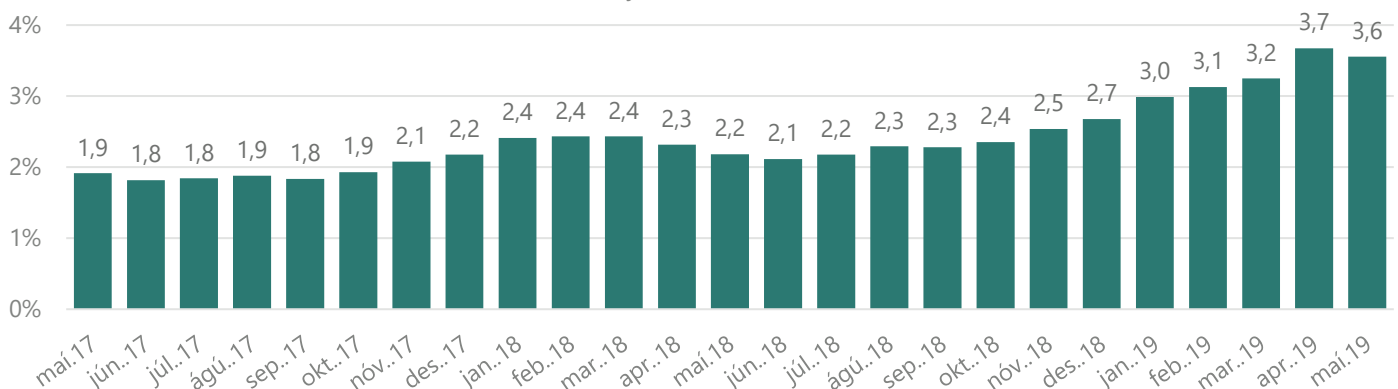
Í maí gaf Vinnumálastofnun út 143 atvinnuleyfi til útlendinga til að starfa hér á landi. Af útgefnum leyfum var 71 til nýrra útlendinga á íslenskum vinnumarkaði og 72 leyfi voru framlengd.

Samkvæmt skráningu til Vinnumálastofnunar voru 34 erlend þjónustufyrirtæki starfandi í maí 2019 með samtals 198 starfsmenn.

Þá voru starfsmenn starfsmannaleiga, innlendra og erlendra, samtals 910 í maí á vegum 24 starfsmannaleiga.

Alls voru 2.565 erlendir ríkisborgarar án atvinnu í lok maí eða um 36% allra atvinnulausra. Þessi fjöldi samsvarar um 7,3% atvinnuleysi meðal erlendra ríkisborgara.

Skráð atvinnuleysi frá maí 2017 til maí 2019

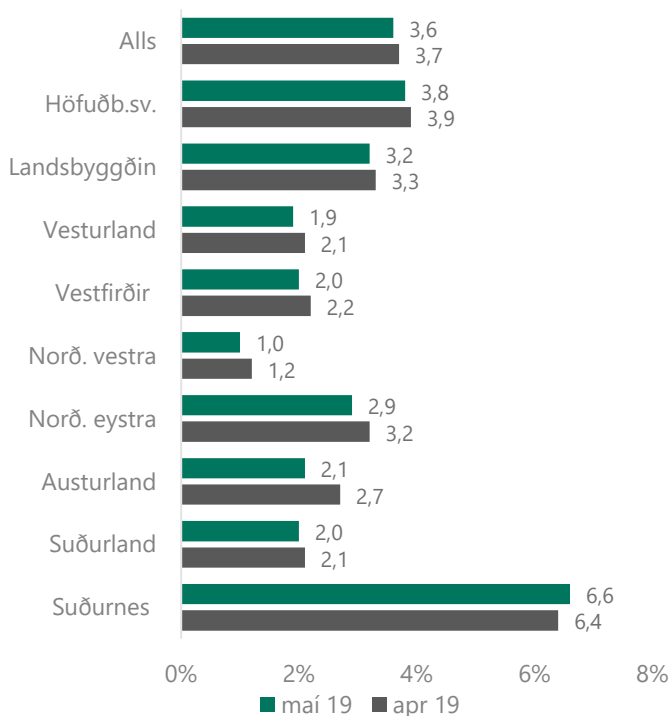


## Greining atvinnuleysis

# Atvinnuleysi í maí og horfur til næstu mánaða

Skráð atvinnuleysi í maí mældist eins og fyrr segir 3,6% og voru að jafnaði 6.767 einstaklingar á atvinnuleysis-skrá í mánuðinum. Að meðaltali fækkaði atvinnulausum um 36 á atvinnuleysissskrá frá apríl. Alls voru í maí 2.677 fleiri á atvinnuleysissskrá en í maí 2018.

Atvinnuleysi eftir landshlutum



## Búseta atvinnulausra, kyn og aldur

Atvinnuleysi var mest á Suðurnesjum í maí eða 6,6% og var eina atvinnusvæðið þar sem atvinnuleysi jókst milli mánaða eða um 0,2 prósentustig. Á höfuðborgarsvæðinu var atvinnuleysið 3,8% og lækkaði úr 3,9%. Mest dró úr atvinnuleysi á Austurlandi, fór úr 2,7% í apríl í 2,1% í maí en einnig á Norðurlandi vestra fór úr 1,2% í apríl í 1,0% í maí. Alls voru 3.697 karlar að jafnaði atvinnulausir í maí og 3.070 konur og var atvinnuleysi 3,5% meðal karla og 3,7% meðal kvenna.

Alls voru 786 einstaklingar á aldrinum 18-24 ára atvinnulausir í lok maí í ár sem samsvarar um 2,6% skráðu atvinnuleysi. Atvinnulausum ungmennum hefur

fjölgað um 259 frá maí 2018 þegar fjöldi atvinnulausra á þessu aldersbili var 527.

Fækkun atvinnulausra frá apríl 2019 var aðallega í aldurshópnum 25 til 29 ára (-2,5%) en lítilsháttar aukning í aldurshópnum 30-49 ára (+1,3%). Litlar breytingar voru í öðrum aldurshópum.

## Lengd atvinnuleysis

Alls höfðu 1.259 verið án atvinnu í meira en 12 mánuði í lok maí en voru 913 í maílok 2018. Hefur þeim því fjölgað um 346 milli ára. Hlutfall langtímaatvinnulausra var 17,5% af öllum á atvinnuleysissskrá í maí 2019 en rúm 20% í maí árið 2018.

## Atvinnugreinar og starfsstéttir

Atvinnulausum fjölgaði í öllum atvinnugreinum í maí 2019 frá maí 2018. Mesta fjölgunin var á fjölda atvinnulausra í ýmsri sérhæfðri þjónustu og flutningum sem endurspeglar afleiðingar af gjaldþroti WOW og fækkun tengdra starfa. Minnsta aukning atvinnulausra var í fræðslustarfsemi, heilbrigðisþjónustu og störfum tengdum landbúnaði og fiskveiðum.

Að því er varðar fjölda atvinnulausra eftir starfsstéttum þá fjölgaði atvinnulausum, mest meðal véla- og vélgæslufólks frá maí 2018, í þjónustustörfum og meðal skrifstofufólks og sérmenntaðra en minnst í störfum í landbúnaði og í sjávarútvegi.

## GREIÐSLUSTOFA GREIDDI

**1.908 milljónir í maí**

Par af voru:

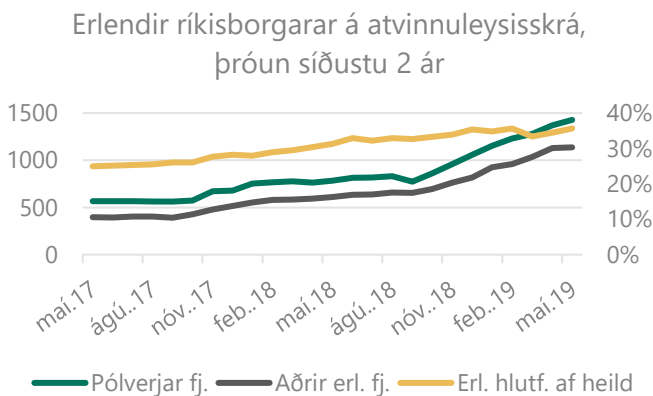
**1.700 milljónir vegna hefðbundinna atvinnuleysistrygginga.**

**53 milljónir vegna barnadagpeninga.**

**155 milljónir vegna tekjutengdra atvinnuleysistrygginga.**

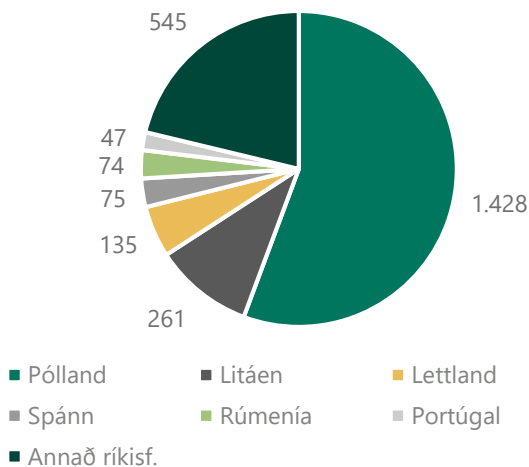
## Atvinnulausir erlendir ríkisborgarar

Alls voru 2.565 erlendir ríkisborgarar án atvinnu í lok maí eða um 36% allra atvinnulausra. Þessi fjöldi samsvarar um 7,3% atvinnuleysi meðal erlendra ríkisborgara. Þetta er talsverð aukning frá maí 2018 þegar hlutfall atvinnulausra erlendra ríkisborgara var um 31% allra atvinnulausra.



Flestir erlendir ríkisborgarar á atvinnuleysisrá komu frá Póllandi eða 1.428, sem er um 56% allra erlendra ríkisborgara á atvinnuleysisrá. Því næst koma Litháar og Lettar en færri af öðrum þjóðernum.

Fjöldi atvinnulausra erlendra ríkisborgara skipt eftir þjóðerni í lok maí 2019



## Horfur til næstu mánaða

Gera má ráð fyrir að skráð atvinnuleysi muni lækka í júní vegna ársíðarsveiflu og verða á bilinu 3,3% til 3,5%.

## Þjónusta við atvinnuleitendur

# Vinnumiðlun, ráðgjöf og þjónusta við einstaka hópa

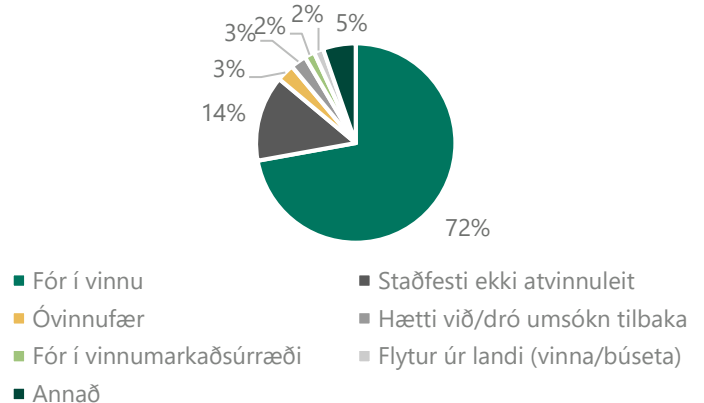
## Atvinnuleitendur sem fóru af skrá

Alls fóru 977 einstaklingar af skrá í maímánuði, þar af fóru 705 í vinnu eða um 72%. Þá voru 136 (14%) einstaklingar afskráðir því þeir staðfestu ekki atvinnuleit í lok maí. Gera má ráð fyrir að stór hluti þeirra hafi farið í vinnu.

Ýmsar aðrar ástæður eru fyrir afskráningu þeirra sem eftir standa, t.d. voru 28 einstaklingar afskráðir vegna óvinnufærni, 25 einstaklingar hættu við umsókn eða drógu hana til baka og 15 fluttu úr landi.

Hlutfallslega afskráðust fleiri karlar en konur í maí, 57% voru karlar en 43% konur. Um 71% afskráðra eða 697 manns höfðu verið atvinnulausir í innan við hálf t.ár og 19% (185) í 6 til 12 mánuði. Um 10% afskráðra (95) höfðu verið atvinnulausir lengur en eitt ár.

Ástæða þess að fólk fór af atvinnuleysisrá í maí 2019



Hlutfallslega voru flestir afskráðra í aldurshópnum 18-29 ára eða 38%. Um 28% voru 30-39 ára og 18% 50 ára eða eldri. Fæstir afskráðra voru í aldurshópnum 40-49 ára eða 16%.

## Auglýst störf í vinnumiðlun í maí

Alls komu inn 238 ný störf sem auglýst voru í vinnumiðlun hjá Vinnumálastofnun í maí. Um nokkuð fjölbreytt störf var að ræða en mest störf verkafólks í iðnaði, landbúnaði og skyldum greinum eða 88 störf. Þá voru auglýst 42 stjórnunar, sérfræði eða skrifstofustörf og 30 afgreiðslustörf. Flest auglýstra starfa teljast almenn störf eða um 77%. Annað er átaksverkefni, reynsluráðning eða störf fyrir fatlaða. Flest þessara starfa eða 34% eru á höfuðborgarsvæðinu, 23% á Suðurnesjum og 14% á Suðurlandi. Þá voru 29% annars staðar á landinu.

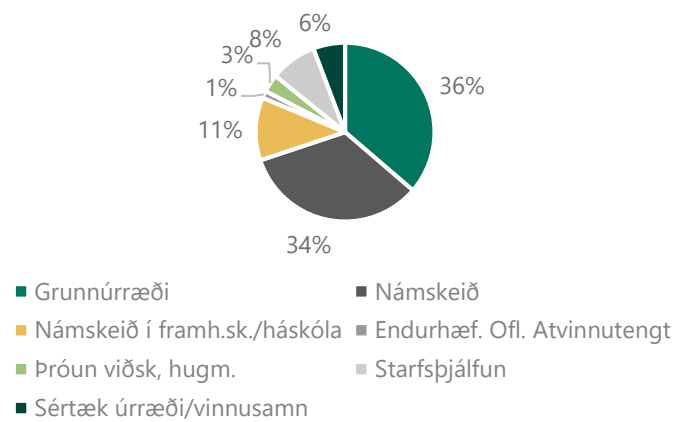
Auglýst störf eftir starfsstétt	Fjöldi	Hlutfall
Stjórnunar- /sérfræði- /skrifstofustörf	42	18%
Þjónustustörf	20	8%
Afgreiðslustörf	33	14%
Iðnaðarmenn	23	10%
Verkafólk í þjónustu	32	13%
Verkafólk í iðnaði, landbúnaði o.fl.	88	37%
<b>Samtals</b>	<b>238</b>	<b>100%</b>

## Þátttaka í vinnumarkaðsúrræðum

Einn hluti vinnumarkaðsaðgerða er að bjóða atvinnuleitendum upp á fundi, viðtöl, námskeið, námsleiðir, endurhæfingu og önnur úrræði sem eru til þess fallin að styrkja stöðu atvinnuleitandans í atvinnuleit sinni. Þá stendur atvinnuleitendum sem verið hafa atvinnulausir um lengri tíma til boða að taka þátt í starfsþjálfun og frumkvöðlastarfi innan fyrirtækja eða stofnana og fara þá af skrá tímabundið á meðan á úrræðinu stendur.

Í maí tóku 1.149 einstaklingar þátt í úrræðum eða starfsþjálfunarverkefnum. Flestir, eða 417 einstaklingar, fóru í ýmiss konar grunnúrræði. Grunnúrræði eru stutt úrræði sem standa öllum atvinnuleitendum til boða. Þar má nefna starfsleitarnámskeið, ferilskrárgerð, markmiðasetningu og sjálfsstyrkingu. Þá fóru 386 einstaklingar á ýmiss konar námskeið. Í flestum tilvikum var þar um að ræða íslenskunámskeið fyrir útlendinga en einnig fóru margir á tölvu- og bókhaldsnámskeið eða önnur starfstengd námskeið. Þá var 131 einstaklingur skráður í lengra nám á framhalds- eða háskólastigi og 15 einstaklingar voru í endurhæfingarárræðum.

Þátttaka í námskeiðum og úrræðum í maí 2019



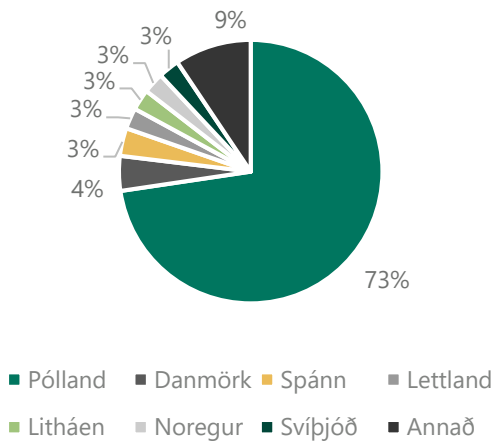
Atvinnuleitendur hafa haft möguleika á að vinna að þróun eigin viðskiptahugmynda með aðstoð ráðgjafar og handleiðslu til þess að skapa sér starf til framtíðar. Í maí unnu 37 einstaklingar að slíkri hugmynd. Þá voru 97 einstaklingar í starfstengdum vinnumarkaðsúrræðum, flestir í almennri starfsþjálfun eða í frumkvöðlastarfi innan fyrirtækja og stofnana.

Loks voru 69 einstaklingar með vinnusamning öryrkja eða önnur sértek úrræði í maí. Vinnusamningar öryrkja eru endurgreiðslusamningar við atvinnurekendur sem hafa ráðið fólk með skerta starfsgetu til starfa. Þeim samningum er ætlað að auka tækifæri atvinnuleitenda með skerta starfsgetu til að ráða sig í vinnu á almennum markaði.

## Atvinnuleit og flutningur atvinnuleysis-tryggingaréttinda milli Íslands og EES-ríkja

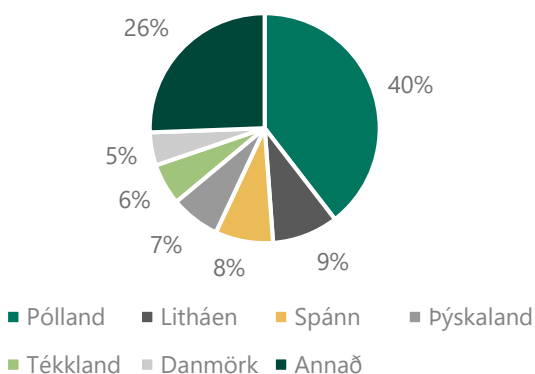
Atvinnuleitendur á Íslandi hafa þann möguleika að geta farið í atvinnuleit innan annars EES-ríkis í allt að þrjú mánuði og halda atvinnuleysisbótum sínum, fái þeir útgefið svokallað U2 vottorð sem Vinnumálastofnun hefur umsýslu með. Í maí voru gefin út 117 slík vottorð til einstaklinga sem fóru í atvinnuleit til Evrópu. Flestir fóru í atvinnuleit til Póllands eða 85 einstaklingar, fimm einstaklingar fóru til Danmerkur og fjórir fóru til Spánar. Þá voru gefin út 23 vottorð til viðbótar til 12 annarra ríkja. Í maí komu fimm einstaklingar til landsins í atvinnuleit með slík vottorð frá öðrum EES-ríkjum.

Útgefin U2 vottorð vegna atvinnuleitar í öðru EES ríki, maí 2019



Einstaklingar sem hafa unnið á Íslandi hafa einnig þann möguleika að óska eftir staðfestingu á atvinnuleysis-tryggingu sinni með það að markmiði að flytja hana til annars EES-ríkis. Í slíkum tilvikum sækja þeir um U1 vottorð. Í maí voru gefin út 86 U1 vottorð sem er um 40% aukning á milli mánaða. Líkt og oftast áður voru flest vottorð gefin út til Póllands (34), átta vottorð voru gefin út til Litháen og sjö til Spánnar. Þau sem eftir standa, eða 37 vottorð, voru gefin út til 16 annarra ríkja.

Útflutt réttindi í atvinnuleysisstryggingakerfinu eftir löndum, maí 2019



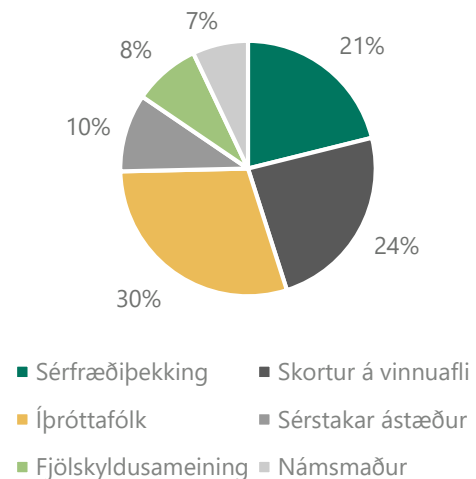
## Útlendingar

# Atvinnuleyfi, erlend þjónustufyrirtæki og starfsmannaleigur

## Atvinnuleyfi

Í maí gaf Vinnumálastofnun út 143 atvinnuleyfi til útlendinga til að starfa hér á landi. Af útgefnum leyfum var 71 til nýrra útlendinga á íslenskum vinnumarkaði og 72 leyfi voru framlengd.

Ný atvinnuleyfi eftir tegund í maí 2019



Flestir sem fengu útgefið atvinnuleyfi í maí, hvort sem var nýtt eða framlengt, fengu leyfi vegna sérfræðipækkingar eða 49 leyfi. Þá voru gefin út 34 leyfi vegna skorts á vinnuafli og 22 leyfi vegna íþróttafólks. Þegar atvinnuleyfi eru skoðuð eftir starfsgreinum í maí voru flest leyfi gefin út vegna starfa sem krefjast sérfræðipækkingar eða sérmenntunar (52%). Um 24% vegna þjónustu- og afgreiðslustarfa og 16% vegna starfa verkafólks í fiskvinnslu, iðnaði og skyldum greinum.

## Erlend þjónustufyrirtæki og starfsmannaleigur

Samkvæmt skráningu til Vinnuálastofnunar voru 34 erlend þjónustufyrirtæki starfandi í maí 2019 með samtals 198 starfsmenn. Þá voru starfsmenn starfsmannaleiga, innlendra og erlendra, samtals 910 í maí á vegum 24 starfsmannaleiga. Flestir starfsmenn starfsmannaleiga koma frá Póllandi eða 60%, 23% eru frá Litháen og 6% frá Lettlandi. Þeir sem eftir standa, eða um 11% starfsmanna, koma frá 13 öðrum ríkjum.

Sjá nánar tölulegar upplýsingar í [excelskjölum](#) og á [mælaborði](#) Vinnuálastofnunar.

**ÁBYRGÐASJÓÐUR  
LAUNA GREIDDI  
63 launamönnum  
vangoldin laun vegna gjaldþrota  
26 fyrirtækja í maí**

**FÆÐINGARORLOFSSJÓÐUR  
GREIDDI**

**1.160 milljónir maí**

**til 4.408 foreldra**

### Ítarlegri upplýsingar um atvinnuleysi og þróun þess má finna á vefsíðu okkar:

**Mælaborðið** sýnir atvinnuleysistökur út frá ýmsum þáttum 2 ár aftur í tímann, þar sem sjá má á myndrænan hátt samanburð eftir bakgrunni s.s. kyni, aldri og sveitarfélögum.

**Excelskjöl** með tölulegum upplýsingum yfir lengri tímabil, ítarlega niður brotið eftir bakgrunnspáttum.

**Pdf skjöl** fylgja mánaðarskýrslu og auðvelt er að prenta út. Þar er að finna samanburð við fyrri mánuð og sama mánuð fyrir ári síðan, brotið niður m.a. eftir kyni og aldri.

**Hér er að finna upplýsingar um mælingu á skráðu atvinnuleysi** og aðrar forsendur fyrir tölum Vinnuálastofnunar um atvinnuleysi og fjölda atvinnulausra