

VINNUMARKAÐURINN Á ÍSLANDI

Yfirlit, horfur og þjónusta Vinnumálastofnunar – Október 2021

Skráð atvinnuleysi lækkar í 4,9% í október

Skráð atvinnuleysi var 4,9% í október og lækkaði úr 5,0% í september. Alls fækkaði atvinnulausum að meðaltali um 428 sem nemur um 4,4% fækkun atvinnulausra frá septembermánuði. Lækkun atvinnuleysis er að mestu leiti vegna fækkunar atvinnulausra á höfuðborgarsvæðinu en þar fækkaði um 402 að meðaltali frá fyrri mánuði.

Atvinnulausir voru alls 10.083 í lok október, 5.585 karlar og 4.498 konur og fækkaði atvinnulausum körlum um 141 frá septemberlokum og atvinnulausum konum fækkaði um 204.

Atvinnuleysi var mest á Suðurnesjum eða 9,2%. Þar fækkaði atvinnulausum um 47 frá fyrri mánuði en vegna árstíðarsveiflu á vinnuafli reiknast hækkun um 0,1 prósentustig.

Næst mest var atvinnuleysið 5,2% á höfuðborgarsvæðinu en þar minnkaði það úr 5,4% frá fyrri mánuði. Á öðrum svæðum var breytingin óveruleg.

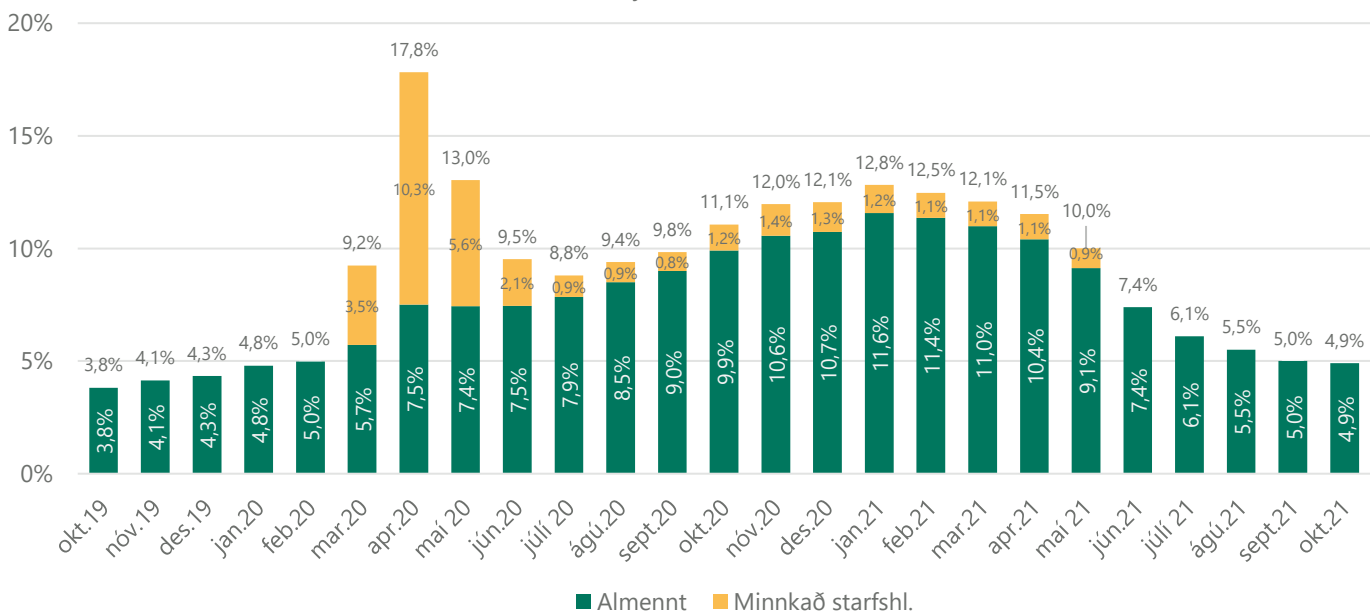
Vinnumálastofnun spáir því að atvinnuleysi muni lítið breytast eða aukast lítilsháttar í nóvember vegna árstíðarsveiflu og verða á bilinu 5,0% til 5,3%.

Alls höfðu 4.252 atvinnuleitendur verið án atvinnu í meira en 12 mánuði í lok október og fækkaði um 346 frá september. Hins vegar voru þeir 3.614 í októberlok 2020.

Alls komu inn 450 ný störf sem auglýst voru í vinnu- miðlun hjá Vinnumálastofnun í október. Um fjölbreytt störf var að ræða, flest störfín voru stjórnunar og sérfræðistörf eða 136 störf.

Alls voru 4.069 erlendir atvinnuleitendur án atvinnu í lok október og fækkaði um 75 frá fyrri mánuði.

Próun atvinnuleysis október 2019 til október 2021



Atvinnuástand eftir landshlutum

Atvinnuleysi minnkaði á landsvísu, aðallega vegna fækkunar atvinnulausra á höfuðborgarsvæðinu. Smávægileg aukning atvinnuleysis í öðrum landshlutum kemur aðallega til vegna árstíðarsveiflu í vinnuafli þar sem deilitalan er lægri.

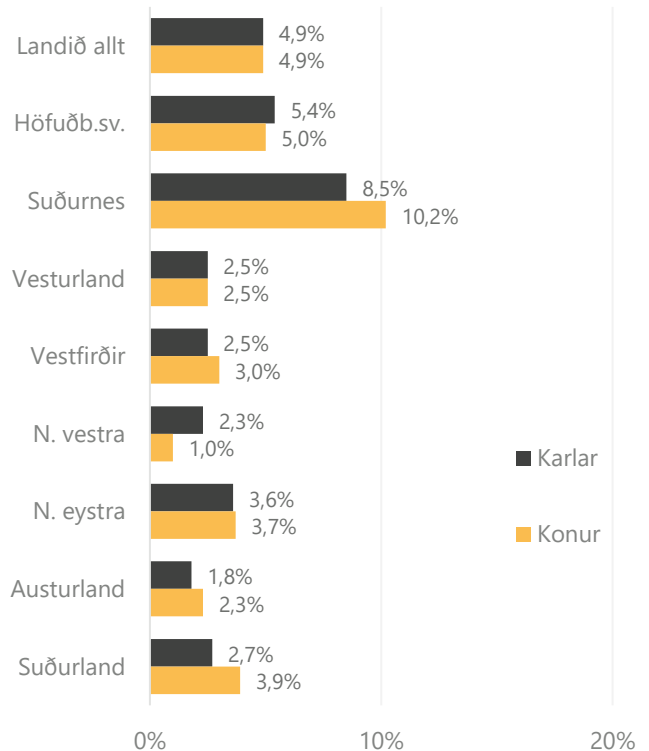
Atvinnuleysi var mest á Suðurnesjum í október eða 9,2% og jókst úr 9,1% í september. Næst mest var atvinnuleysið 5,2% á höfuðborgarsvæðinu.

Minnst var atvinnuleysi í október á Norðurlandi vestra 1,8%, á Austurlandi 2,0% og 2,5% á Vesturlandi.

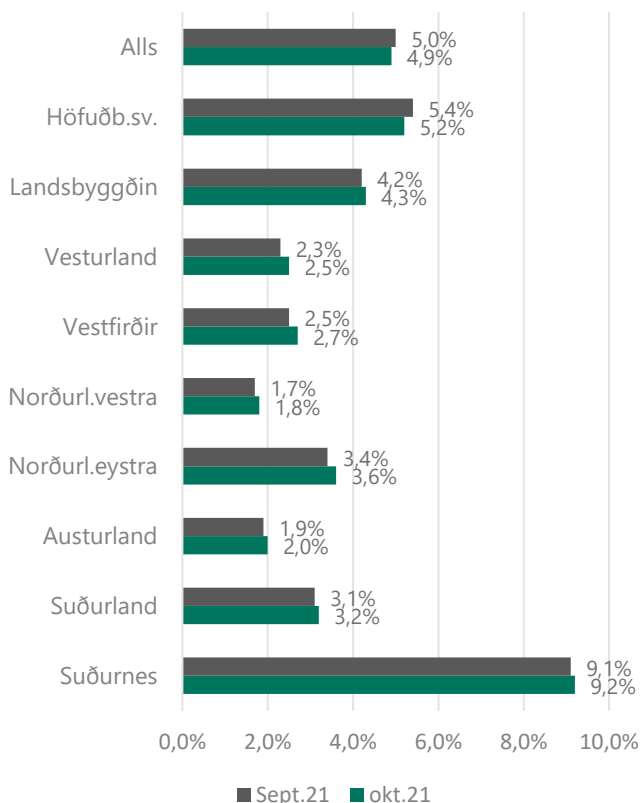
Á meðfylgjandi mynd má sjá atvinnuleysi eftir landshlutum í september og október.

Á meðfylgjandi mynd má sjá atvinnuleysi eftir kyni og landshlutum í október.

Almennt atvinnuleysi eftir kyni og landshlutum



Almennt atvinnuleysi eftir landshlutum



Atvinnuleysi er lægra meðal kvenna en karla á tveimur svæðum, á höfuðborgarsvæðinu þar sem það er 5,4% meðal karla og 5,0% meðal kvenna og á Norðurlandi vestra var atvinnuleysi karla 2,3% og atvinnuleysi kvenna 1,0%. Á Suðurlandi var munurinn á atvinnuleysi karla og kvenna mestur eða 3,9% atvinnuleysi hjá konum og 2,7% atvinnuleysi hjá körlum. Á Vesturlandi var atvinnuleysi það sama hjá báðum kynjum eða 2,5%.

Greining atvinnuleysis

Greining þeirra sem voru atvinnulaus í lok mánaðar

Atvinnulausir voru alls 10.083 í lok október, 5.585 karlar og 4.498 konur og fækkaði atvinnulausum körlum um 141 frá septemberlokum og atvinnulausum konum fækkaði um 204. Alls voru 976 atvinnuleitendur á aldrinum 18-24 ára án atvinnu í lok október og hefur þeim fækkað um 19 frá september 2021 svo og fækkað um 1.181 frá október 2020 þegar fjöldi atvinnulausra á þessu aldursbili var 2.157.

Lengd á skrá

Alls höfðu 4.252 verið án atvinnu í meira en 12 mánuði í lok október og fækkaði um 346 frá september. Hins vegar voru þeir 3.614 í októberlok 2020.

Þeim sem hafa verið atvinnulausir í 6-12 mánuði fækkaði talsvert frá september eða um 251 og voru 2.053 í lok október en 2.304 í lok september. Í október 2020 var þessi fjöldi 5.491.

Atvinnugreinar og starfsstéttir

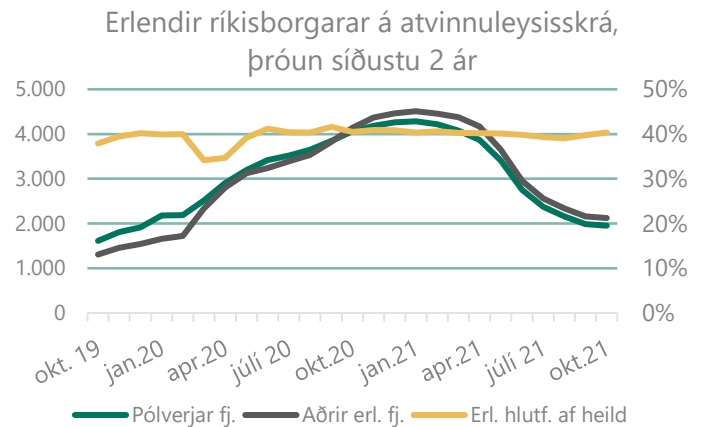
Atvinnulausum fækkaði í flestum atvinnugreinum í október 2021 frá mánuðinum á undan, meðal stærstu atvinnugreina fækkaði mest í ferðatengdri starfsemi (ferðaþjónustu ýmiss konar, gistinguþjónustu og veitingaþjónustu) eða á bilinu 4% til tæp 6%. Hlutfallslega fækkaði flestum atvinnulausum í upplýsingatækni og útgáfustarfsemi svo og í fjármála og tryggingastarfsemi eða um rúm 11%. Í flestum öðrum atvinnugreinum var fækkun atvinnulausra mun minni og lítilsháttar fjölgun atvinnulausra var í annarri þjónustustarfsemi.

Að því er varðar fjölda atvinnulausra eftir starfsstéttum þá fækkaði atvinnulausum frá septemberlokum mest meðal vélafólks, í sölu- og afgreiðslustörfum og meðal sérfræðinga eða á bilinu ca. 5,3% til 6,4%.

Atvinnulausir erlendir ríkisborgarar

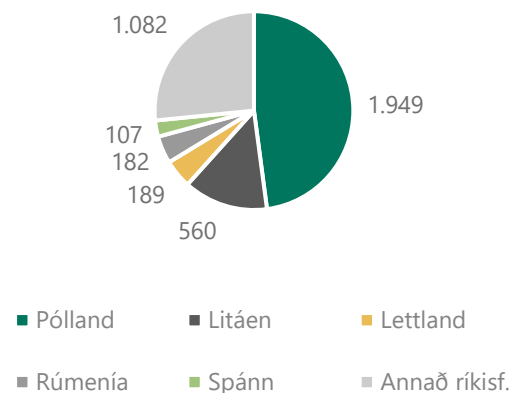
Alls voru 4.069 erlendir atvinnuleitendur án atvinnu í lok október og fækkaði um 75 frá september. Mesta hlutfallslega fækkun atvinnulausra í fjölmennum starfsgreinum frá september var meðal atvinnulausra erlendra ríkisborgara í gistinguþjónustu og í verslunarstarfsemi eða milli 3% og 3,4%. Hins vegar var fjölgun atvinnulausra í ýmiss konar þjónustu.

Þessi fjöldi samsvarar um 11,0% atvinnuleysi meðal erlendra ríkisborgara. Hlutfall erlendra ríkisborgara á atvinnuleysissskrá var um 40% í október.



Flestir almennir atvinnuleitendur með erlendan ríkisborgararétt komu frá Póllandi eða 1.949 sem er um 48% allra erlendra ríkisborgara á atvinnuleysissskrá. Því næst koma Litháar, Lettar, Rúmenar og Spánverjar en færri af öðrum þjóðernum.

Fjöldi atvinnulausra erlendra ríkisborgara skipt eftir þjóðerni í lok október 2021



Atvinnuleyfi, erlend þjónustufyrirtæki og starfsmannaleigur

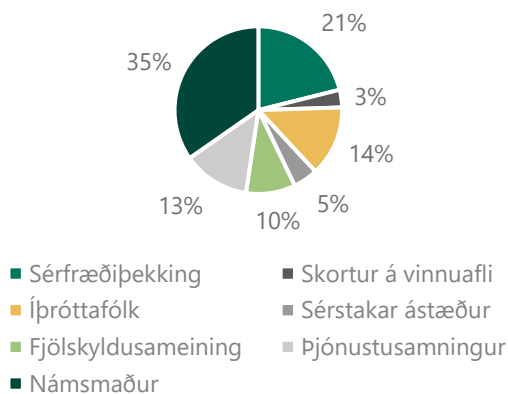
Atvinnuleyfi

Í október gaf Vinnumálastofnun út 278 atvinnuleyfi til erlendra ríkisborgara til að starfa hér á landi þar af 241 á höfuðborgarsvæðinu. Af útgefnum leyfum voru 147 til

nýrra erlendra ríkisborgara á íslenskum vinnumarkaði og 131 leyfi var framlengt.

Flestir sem fengu útgefið atvinnuleyfi í október hvort sem var nýtt eða framlengt fengu sérfræðileyfi eða 77 leyfi. Þá voru gefin út 64 námsmannaleyfi og 40 leyfi vegna fjölskyldusameiningar. Þegar atvinnuleyfi eru skoðuð eftir starfsgreinum í október voru flest leyfi gefin út vegna starfa sem krefjast sérfræði- eða sérmenntunar eða 46% og 19% vegna þjónustustarfa. Um 13% voru vegna starfa verkafólks. Um 22% starfa voru í öðrum starfsgreinum.

Ný atvinnuleyfi eftir tegund í október 2021



Erlend þjónustufyrirtæki og starfsmannaleigur

Samkvæmt skráningu til Vinnumálastofnunar voru 30 erlend þjónustufyrirtæki starfandi í október 2021 með samtals 139 starfsmenn.

Þá voru starfsmenn starfsmannaleiga, innlendra og erlendra samtals 502 í október á vegum 18 starfsmannaleiga. Flestir starfsmenn starfsmannaleiga komu frá Póllandi eða 53%, 23% frá Litháen og 12% frá Lettlandi. Þeir sem eftir standa eða um 12% starfsmanna komu frá níu öðrum ríkjum.

Atvinnuleit og vinnumiðlun

Flutningur atvinnuleysis-tryggingaréttinda milli Íslands og EES-ríkja

Atvinnuleitendur á Íslandi hafa þann möguleika að geta farið í atvinnuleit innan annars EES-ríkis í allt að þrjú mánuði og halda atvinnuleysisbótum sínum, fái þeir útgefið svokallað U2 vottorð sem Vinnumálastofnun hefur umsýslu með. Í október voru gefin út 65 slík vottorð til einstaklinga sem fóru í atvinnuleit til Evrópu. Flest fóru í atvinnuleit til Póllands eða 32 einstaklingar, sex fóru til Spánar og fimm til Litháen. Þá voru gefin út 22 vottorð til viðbótar til 11 annarra ríkja.

Einstaklingar sem hafa unnið á Íslandi hafa einnig þann möguleika að óska eftir staðfestingu á atvinnuleysis-tryggingu sinni með það að markmiði að flytja hana til annars EES-ríkis. Í slíkum tilvikum sækja þeir um U1 vottorð. Í október voru gefin út 30 slík vottorð. Flest vottorðin voru gefin út til Póllands, eða sex vottorð og fimm vottorð voru gefin út til bæði Spánar og Tékklands. Þau sem eftir standa, eða 14 vottorð, voru gefin út til 10 annarra ríkja.

Vinnumiðlun

Auglýst störf í vinnumiðlun í október

Alls komu inn 450 ný störf sem auglýst voru í vinnumiðlun hjá Vinnumálastofnun í október. Um fjölbreytt störf var að ræða, flest störfin voru stjórnunar og sérfræðistörf eða 136 störf. Flest auglýstra starfa eru átaksverkefni eða reynsluráðningar eða um 79%, önnur teljast almenn störf. Um það bil 57% starfanna eru á höfuðborgarsvæðinu, 19% á Suðurnesjum og 12% á Suðurlandi. Þá eru 12% annars staðar á landinu.

Tæplega 300 ráðningarsamningar voru gerðir í október í áttakinu Hefjum störf. Hægt er að skoða fjölda auglýstra starfa og ráðningar í áttakinu Hefjum störf ef smellt er á eftirfarandi hlekk:

<https://vinnumalastofnun.is/maelabord-og-tolulegar-upplysingar/maelabord-hefjum-storf>

Auglýst störf eftir starfsstétt	Fjöldi	Hlutfall
Stjórnunar- /sérfræði- /skrifstofustörf	136	30%
Þjónustustörf	75	17%
Afgreiðslustörf	48	11%
Iðnaðarmenn	59	13%
Verkaþólk í þjónustu	132	29%
Samtals	450	100%

öllum atvinnuleitendum til boða. Þar má nefna starfsleitarnámskeið, ferilskrárgerð, markmiðasetningu og sjálfstýrkingu. Þá fóru 386 einstaklingar á ýmiss konar námskeið. Í flestum tilvikum var þar um að ræða íslenskunámskeið. Þá voru 265 einstaklingar skráðir í lengra nám á framhalds- eða háskólastigi og 338 einstaklingar voru skráðir í úrræðið. Nám er tækifæri þar sem atvinnuleitendum býðst að stunda fullt nám á atvinnuleysisbótum í eina önn.

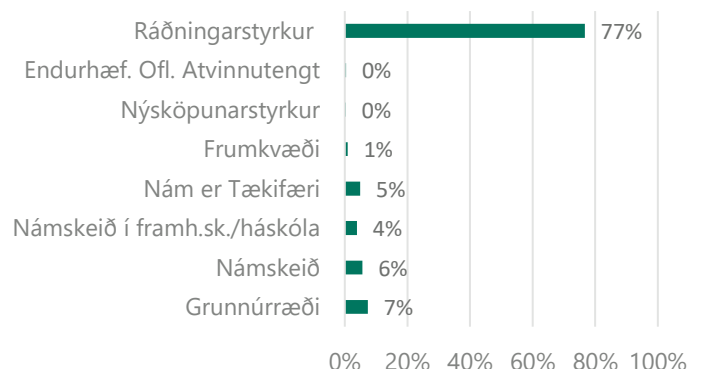
Atvinnuleitendur hafa haft möguleika á að vinna að þróun eigin viðskiptahugmynda með aðstoð ráðgjafar og handleiðslu til þess að skapa sér starf til framtíðar. Í október unnu 63 einstaklingar að slíkri hugmynd. Þá voru 5.289 einstaklingar í starfstengdum vinnumarkaðsúrræðum, flestir á ráðningarstyrk innan fyrirtækja og stofnana.

Þátttaka í vinnumarkaðsúrræðum

Einn hluti vinnumarkaðsaðgerða er að bjóða atvinnuleitendum upp á fundi, námskeið, námsleiðir, endurhæfingu og önnur úrræði sem eru til þess fallin að styrkja stöðu atvinnuleitandans í atvinnuleit sinni. Vinnumálastofnun leggur mikla áherslu á að halda fólki í virkni enda sýna rannsóknir fram á mikilvægi þess. Allar þjónustuskrifstofur Vinnumálastofnunar bjóða upp á námskeið af ýmsum toga í samstarfi við símenntunarstöðvar og aðra námskeiðshaldara. Þá stendur atvinnuleitendum til boða að taka þátt í þjálfun og frumkvöðlastarfi innan fyrirtækja eða stofnana og fara af skrá í allt að sex mánuði á meðan á úrræðinu stendur.

Í október tóku 6.900 einstaklingar þátt í hinum ýmsu úrræðum. Um 509 einstaklingar fóru í ýmiss konar grunnúrræði. Grunnúrræði eru stutt úrræði sem standa

Þátttaka í námskeiðum og úrræðum í október 2021



Ítarlegri upplýsingar um atvinnuleysi og þróun þess má finna á vefsíðu okkar:

Mælaborðið sýnir atvinnuleysistölu út frá ýmsum þáttum 2 ár aftur í tímann, þar sem sjá má á myndrænan hátt samanburð eftir bakgrunni s.s. kyni, aldri og sveitarfélögum.

Excelskjöl með tölulegum upplýsingum yfir lengri tímabil, ítarlega niður brotið eftir bakgrunnspáttum.

Pdf skjöl fylgja mánaðarskýrslu og auðvelt er að prenta út. Þar er að finna samanburð við fyrri mánuð og sama mánuð fyrir ári síðan, brotið niður m.a. eftir kyni og aldri.

Hér er að finna upplýsingar um mælingu á skráðu atvinnuleysi og aðrar forsendur fyrir tölum